

Guide Maya VetScope

*Modèles de revenu,
courbes théoriques,
tableaux de conseil
et avantages en
nature*



Guide Maya – VetScope

Modèles de revenu, courbes théoriques, tableaux de conseil et avantages en nature

Version pédagogique consolidée à partir du fichier d'analyse VetScope

Objectif. Ce document rassemble en un seul support les deux modèles GLM (revenu total et taux horaire total), les courbes théoriques de positionnement, les tableaux de conseil et une synthèse structurée des avantages en nature, afin d'aider Maya à lire et expliquer les résultats VetScope.

1. Points clés

- Le revenu total varie à la fois avec l'expérience et avec le domaine d'exercice ; les positions les plus élevées du modèle se situent en pratique mixte rurale puis en rurale.
- Le taux horaire total est d'abord structuré par l'expérience ; après ajustement, l'effet domaine devient faible et souvent non significatif.
- Les courbes théoriques servent au positionnement et à la pédagogie ; elles ne remplacent pas une appréciation individuelle du statut, des gardes, du volume horaire et des avantages.
- Les avantages en nature sont fréquents, très hétérogènes, et participent concrètement au package global de rémunération.

2. Modèle du revenu total

Le modèle du revenu total a été estimé par GLM Gamma à lien log sur 374 observations exploitables, avec comme références « fraîchement sorti.e » pour l'expérience et « animaux de compagnie » pour le domaine. La forme du modèle est : $\ln(Y) = 8,022 + a(\text{expérience}) + b(\text{domaine})$, soit $Y = \exp[8,022 + a + b]$.

Lecture synthétique du tableau ci-après :

Les effets expérience deviennent statistiquement nets à partir de 11-15 ans. Par rapport aux animaux de compagnie, la pratique rurale et surtout la pratique mixte rurale gardent un niveau de revenu total attendu plus élevé.

Bloc	Modalité	β log	Ratio	p
Expérience	1-3 ans	0.223	1.25	0,331
Expérience	4-6 ans	0.362	1.44	0,104
Expérience	7-10 ans	0.406	1.50	0,07
Expérience	11-15 ans	0.457	1.58	0,045
Expérience	16 - 20 ans	0.595	1.81	0,009
Expérience	21 ans et plus	0.597	1.82	0,005
Domaine	Animaux de compagnie / NAC	0.188	1.21	0,133
Domaine	Mixte Animaux de compagnie	0.153	1.17	0,503
Domaine	Animaux de Compagnie + CDM	0.252	1.29	0,319
Domaine	Rurale	0.314	1.37	0,021
Domaine	Mixte rurale	0.437	1.55	<0,001
Domaine	Equins	0.244	1.28	0,196
Domaine	Mixte equin	-0.017	0.98	0,921
Domaine	industrie/recherche	0.230	1.26	0,471
Domaine	Autre	0.199	1.22	0,53
Domaine	Enseignement / Fonctionnaire	0.009	01/01/2026	0,982
Domaine	NAC	-0.015	0.99	0,971

3. Modèle du revenu horaire total

Le modèle du taux horaire total a été estimé par GLM Gamma à lien log sur 355 observations exploitables. Sa forme est : $\ln(Y) = 2,760 + a(\text{expérience}) + b(\text{domaine})$, soit $Y = \exp[2,760 + a + b]$.

Bloc	Modalité	β log	Ratio	p
Expérience	1-3 ans	0.358	1.43	0,211
Expérience	4-6 ans	0.573	1.77	0,041
Expérience	7-10 ans	0.613	1.85	0,029
Expérience	11-15 ans	0.418	1.52	0,141
Expérience	16 - 20 ans	0.753	02/12/2026	0,009
Expérience	21 ans et plus	0.756	2.13	0,005
Domaine	Animaux de compagnie / NAC	0.039	01/04/2026	0,806
Domaine	Mixte Animaux de compagnie	0.553	1.74	0,052
Domaine	Animaux de Compagnie + CDM	0.087	01/09/2026	0,797
Domaine	Rurale	-0.221	0.80	0,195
Domaine	Mixte rurale	0.026	01/03/2026	0,845
Domaine	Equins	0.004	1.00	0,985
Domaine	Mixte equin	0.027	01/03/2026	0,901
Domaine	industrie/recherche	0.288	1.33	0,57
Domaine	Autre	0.478	1.61	0,226
Domaine	Enseignement / Fonctionnaire	0.518	1.68	0,312
Domaine	NAC	-0.377	0.69	0,461

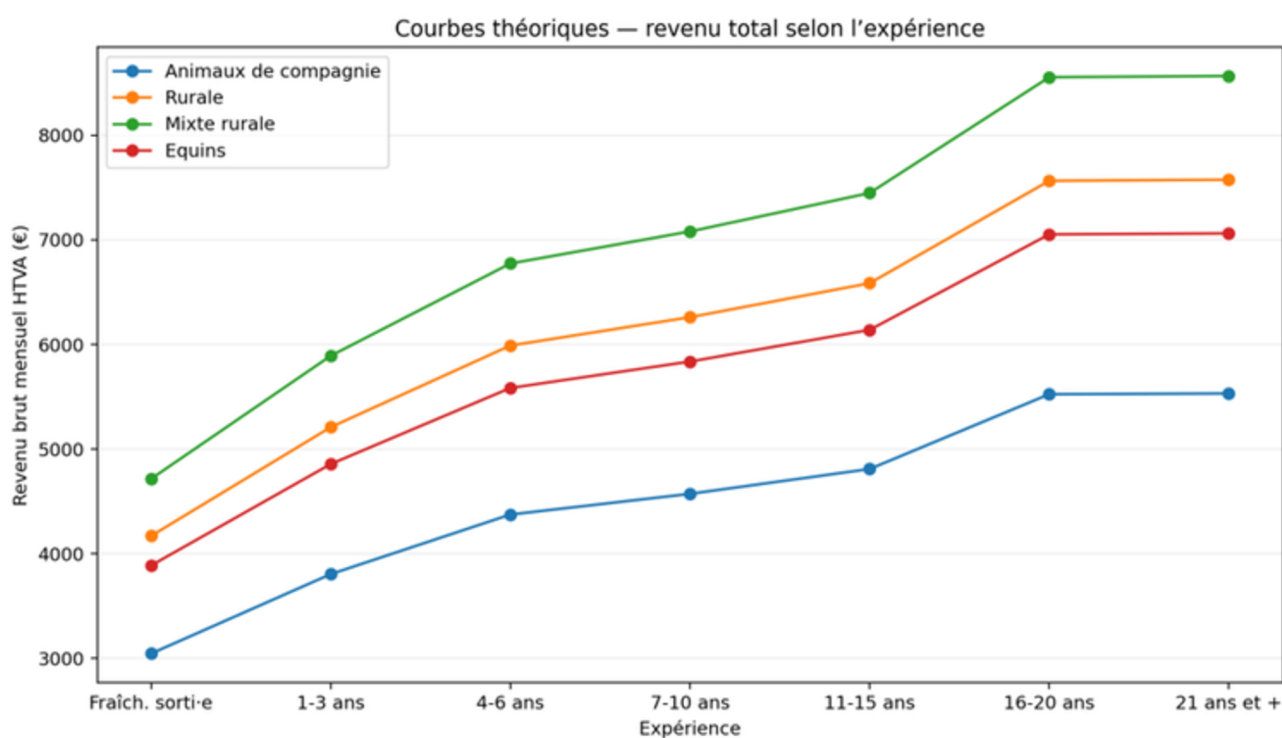
Lecture synthétique. Le taux horaire total augmente avec l'expérience, mais l'effet domaine n'apparaît plus comme un moteur majeur une fois l'ancienneté prise en compte.

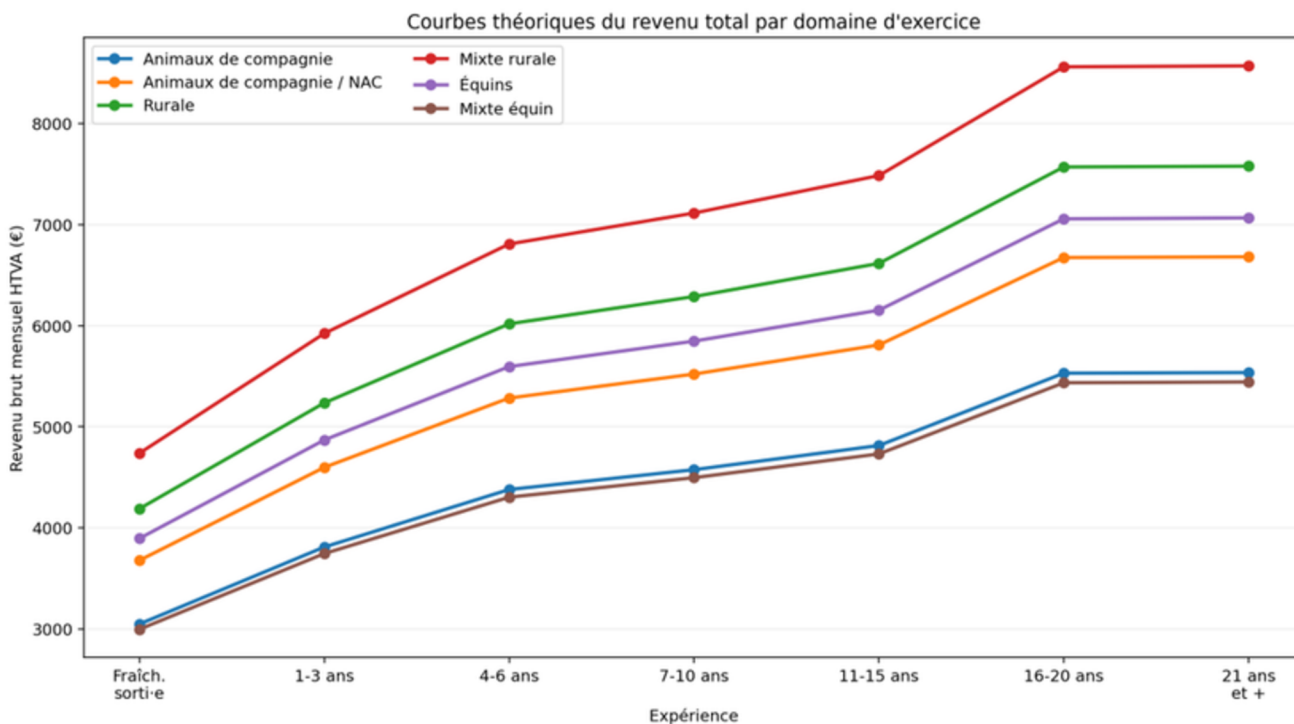
4. Courbes théoriques

Les courbes suivantes traduisent le modèle en niveaux théoriques selon l'expérience. Elles permettent d'illustrer des trajectoires comparatives pour quelques domaines repères : animaux de compagnie, rurale, mixte rurale et équins.

Pour améliorer la lisibilité, les principaux domaines d'exercice sont représentés sur deux graphes synthétiques : un pour le revenu total théorique et un pour le taux horaire total théorique. Ces courbes permettent à Maya de visualiser d'un seul coup d'œil l'effet de l'ancienneté et le positionnement relatif des grands domaines.

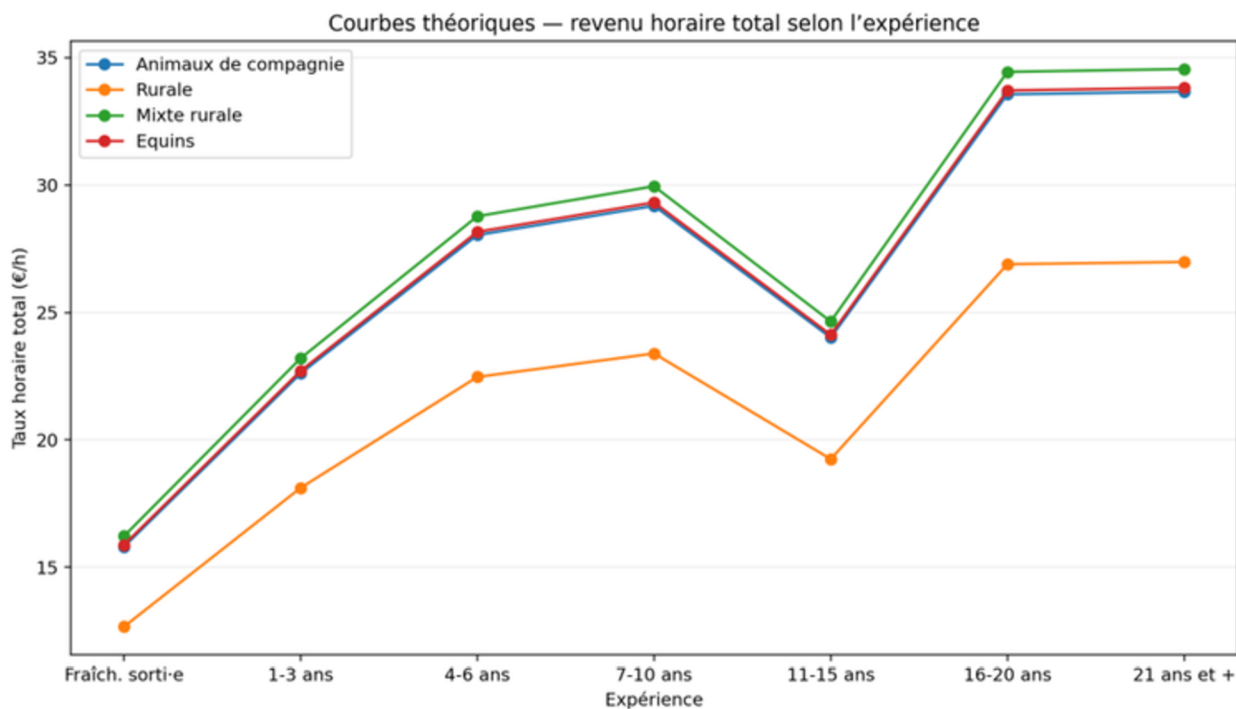
1. Revenu total théorique

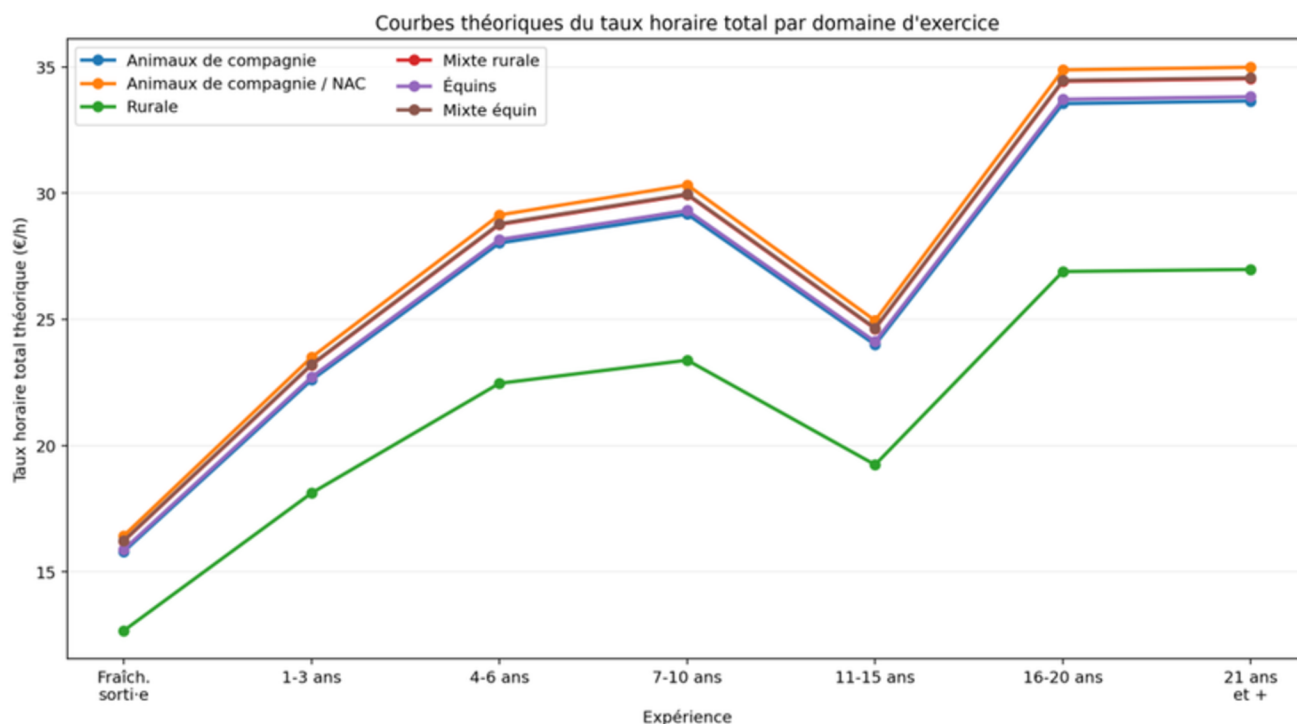




Lecture : la progression est surtout structurée par l'expérience. La mixte rurale et la rurale se situent au-dessus de la référence animaux de compagnie.

2. Taux horaire total théorique





Lecture : les écarts entre domaines sont plus resserrés pour le taux horaire que pour le revenu total, ce qui confirme que les différences de revenu total reflètent aussi le volume de travail

5. Tableau de conseil – revenu total théorique

Pour chaque domaine et chaque ancienneté, la première ligne indique la valeur théorique centrale du modèle ; la seconde ligne indique la marge 25-75, estimée à partir de la dispersion empirique autour de la prédiction.

Voir page suivante

Domaine	Fraîch. sorti-e	1-3 ans	4-6 ans	7-10 ans	11-15 ans	16-20 ans	21 ans et +
Animaux de compagnie	3 046 € [1 886-3 586]	3 805 € [2 356-4 480]	4 375 € [2 708-5 151]	4 573 € [2 831-5 384]	4 810 € [2 978-5 663]	5 525 € [3 420-6 505]	5 533 € [3 425-6 514]
Animaux de compagnie / NAC	3 677 € [2 277-4 329]	4 594 € [2 844-5 409]	5 282 € [3 270-6 218]	5 521 € [3 418-6 500]	5 807 € [3 595-6 837]	6 670 € [4 129-7 853]	6 679 € [4 135-7 864]
Mixte Animaux de compagnie	3 550 € [2 198-4 180]	4 435 € [2 746-5 222]	5 099 € [3 157-6 004]	5 330 € [3 299-6 275]	5 606 € [3 471-6 601]	6 440 € [3 987-7 582]	6 448 € [3 992-7 592]
Animaux de Compagnie + CDM	3 920 € [2 427-4 615]	4 897 € [3 032-5 766]	5 630 € [3 486-6 629]	5 885 € [3 643-6 928]	6 190 € [3 832-7 288]	7 110 € [4 402-8 371]	7 120 € [4 408-8 383]
Rurale	4 171 € [2 582-4 910]	5 210 € [3 226-6 134]	5 990 € [3 708-7 053]	6 261 € [3 876-7 371]	6 586 € [4 077-7 754]	7 565 € [4 683-8 906]	7 575 € [4 690-8 919]
Mixte rurale	4 717 € [2 920-5 553]	5 893 € [3 648-6 937]	6 774 € [4 194-7 976]	7 081 € [4 383-8 336]	7 448 € [4 611-8 769]	8 555 € [5 296-10 072]	8 567 € [5 303-10 086]
Equins	3 888 € [2 407-4 578]	4 858 € [3 007-5 719]	5 585 € [3 457-6 575]	5 837 € [3 614-6 872]	6 140 € [3 801-7 229]	7 053 € [4 366-8 303]	7 062 € [4 372-8 315]
Mixte equin	2 994 € [1 854-3 525]	3 741 € [2 316-4 404]	4 300 € [2 662-5 063]	4 495 € [2 783-5 292]	4 728 € [2 927-5 567]	5 431 € [3 362-6 394]	5 438 € [3 367-6 403]
industrie/recherche	3 834 € [2 373-4 513]	4 789 € [2 965-5 639]	5 506 € [3 409-6 483]	5 755 € [3 563-6 776]	6 054 € [3 748-7 127]	6 954 € [4 305-8 187]	6 963 € [4 311-8 198]
Autre	3 717 € [2 301-4 376]	4 644 € [2 875-5 467]	5 339 € [3 305-6 286]	5 580 € [3 454-6 570]	5 870 € [3 634-6 911]	6 742 € [4 174-7 938]	6 751 € [4 180-7 949]
Enseignement / Fonctionnaire	3 074 € [1 903-3 619]	3 840 € [2 377-4 521]	4 415 € [2 733-5 198]	4 614 € [2 857-5 433]	4 854 € [3 005-5 715]	5 575 € [3 452-6 564]	5 583 € [3 456-6 573]
NAC	3 001 € [1 858-3 533]	3 749 € [2 321-4 414]	4 310 € [2 668-5 074]	4 505 € [2 789-5 303]	4 738 € [2 933-5 579]	5 443 € [3 369-6 408]	5 450 € [3 374-6 417]

6. Tableau de conseil – taux horaire total théorique

La logique de lecture est identique : valeur centrale issue du modèle, suivie d'une marge 25-75. Ici, la progression est surtout portée par l'expérience, davantage que par le domaine.

Voir page suivante

Domaine	Fraîch. sorti-e	1-3 ans	4-6 ans	7-10 ans	11-15 ans	16-20 ans	21 ans et +
Animaux de compagnie	15,8 €/h [9,1-17,7]	22,6 €/h [13,0-25,3]	28,0 €/h [16,1-31,4]	29,2 €/h [16,8-32,7]	24,0 €/h [13,8-26,9]	33,6 €/h [19,3-37,6]	33,7 €/h [19,4-37,7]
Animaux de compagnie / NAC	16,4 €/h [9,5-18,4]	23,5 €/h [13,5-26,3]	29,2 €/h [16,8-32,7]	30,4 €/h [17,5-34,0]	25,0 €/h [14,4-28,0]	34,9 €/h [20,1-39,1]	35,0 €/h [20,2-39,2]
Mixte Animaux de compagnie	27,5 €/h [15,8-30,8]	39,3 €/h [22,6-44,0]	48,8 €/h [28,1-54,6]	50,7 €/h [29,2-56,8]	41,8 €/h [24,0-46,8]	58,4 €/h [33,6-65,3]	58,5 €/h [33,7-65,6]
Animaux de Compagnie + CDM	17,2 €/h [9,9-19,3]	24,7 €/h [14,2-27,6]	30,6 €/h [17,6-34,2]	31,8 €/h [18,3-35,6]	26,2 €/h [15,1-29,3]	36,6 €/h [21,1-41,0]	36,7 €/h [21,1-41,1]
Rurale	12,7 €/h [7,3-14,2]	18,1 €/h [10,4-20,3]	22,5 €/h [12,9-25,2]	23,4 €/h [13,5-26,2]	19,2 €/h [11,1-21,5]	26,9 €/h [15,5-30,1]	27,0 €/h [15,5-30,2]
Mixte rurale	16,2 €/h [9,3-18,2]	23,2 €/h [13,4-26,0]	28,8 €/h [16,6-32,2]	30,0 €/h [17,2-33,5]	24,6 €/h [14,2-27,6]	34,4 €/h [19,8-38,6]	34,6 €/h [19,9-38,7]
Equins	15,9 €/h [9,1-17,8]	22,7 €/h [13,1-25,4]	28,2 €/h [16,2-31,5]	29,3 €/h [16,9-32,8]	24,1 €/h [13,9-27,0]	33,7 €/h [19,4-37,7]	33,8 €/h [19,5-37,9]
Mixte equin	16,2 €/h [9,3-18,2]	23,2 €/h [13,4-26,0]	28,8 €/h [16,6-32,3]	30,0 €/h [17,3-33,6]	24,7 €/h [14,2-27,6]	34,5 €/h [19,8-38,6]	34,6 €/h [19,9-38,7]
industrie/recherche	21,1 €/h [12,1-23,6]	30,2 €/h [17,4-33,8]	37,4 €/h [21,5-41,9]	38,9 €/h [22,4-43,6]	32,0 €/h [18,4-35,9]	44,8 €/h [25,8-50,1]	44,9 €/h [25,8-50,3]
Autre	25,5 €/h [14,7-28,5]	36,4 €/h [21,0-40,8]	45,2 €/h [26,0-50,6]	47,1 €/h [27,1-52,7]	38,7 €/h [22,3-43,4]	54,1 €/h [31,1-60,6]	54,3 €/h [31,2-60,8]
Enseignement / Fonctionnaire	26,5 €/h [15,3-29,7]	37,9 €/h [21,8-42,5]	47,0 €/h [27,1-52,7]	49,0 €/h [28,2-54,8]	40,3 €/h [23,2-45,1]	56,3 €/h [32,4-63,0]	56,5 €/h [32,5-63,3]
NAC	10,8 €/h [6,2-12,1]	15,5 €/h [8,9-17,4]	19,2 €/h [11,1-21,5]	20,0 €/h [11,5-22,4]	16,5 €/h [9,5-18,4]	23,0 €/h [13,2-25,8]	23,1 €/h [13,3-25,8]

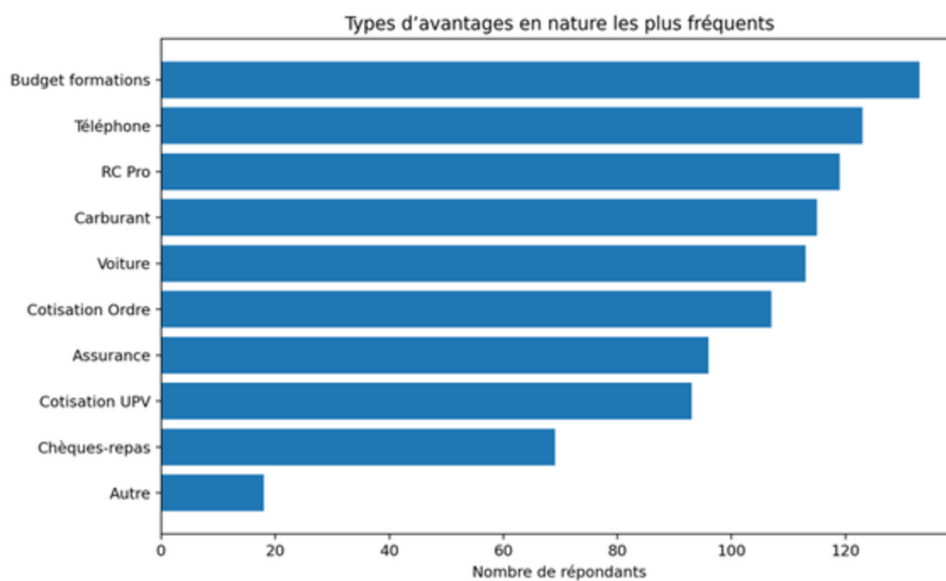
7. Analyse des avantages en nature

Parmi les 374 répondants exploitables, 225 déclarent au moins un avantage en nature, soit 60.2 % de l'échantillon. La valorisation mensuelle a été renseignée par 144 répondants parmi eux. Sur ces montants renseignés, la médiane est de 425 € par mois, avec un intervalle interquartile allant de 100 € à 1000 €.

Deux structures dominant : des packages courts, centrés sur un avantage ciblé, et des packages longs, construits autour du véhicule, du carburant, de l'assurance, de la RC professionnelle, du téléphone, des cotisations professionnelles et du budget de formation.

Indicateur	Valeur
Répondants exploitables	374
Déclarant au moins un avantage en	225 (60.2 %)
Valeur mensuelle médiane déclarée	425€
Intervalle interquartile	100 € – 1000 €
Plus petite valeur positive	9 € / mois
Plus grande valeur observée	6500 € / mois
Taille minimale du package	1 avantage
Taille maximale du package	10 avantages

7.1 Types d'avantages les plus fréquents

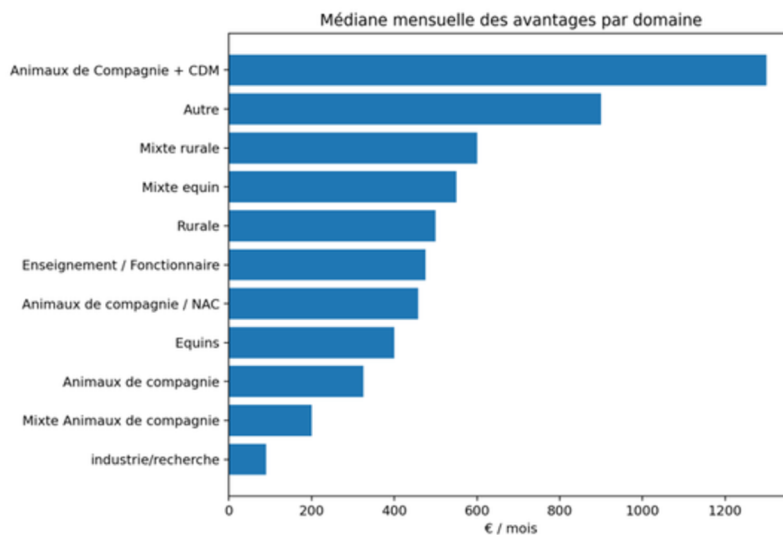


Distribution absolue des packages les plus fréquents

Package	n	% parmi les packages
Budget formations	21	9,30%
Voiture / Carburant / Assurance / RC	13	5,80%
Voiture / Carburant / Assurance / RC	10	4,40%
Voiture / Carburant / Assurance / RC	7	3,10%
Cotisation UPV	6	2,70%
Chèques-repas	6	2,70%
Voiture / Carburant / Assurance / RC	6	2,70%
Voiture / Carburant / Assurance / RC	5	2,20%
RC Pro / Cotisation UPV	5	2,20%
RC Pro / Cotisation Ordre / Cotisation	5	2,20%

7.2 Montants médians selon le domaine

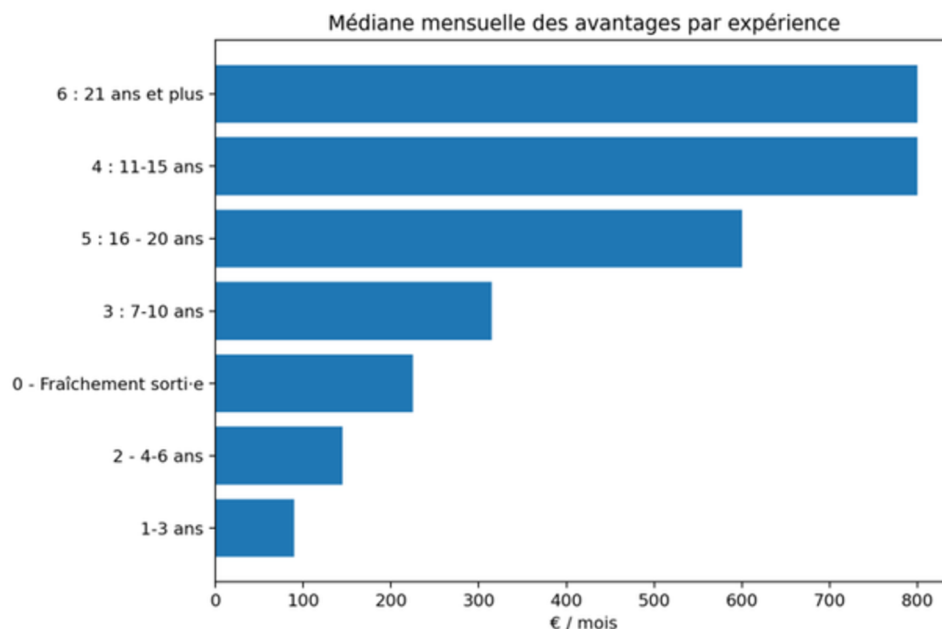
Les montants ci-dessous portent uniquement sur les répondants qui ont renseigné une valorisation mensuelle. Les effectifs faibles invitent à une lecture prudente dans plusieurs domaines



Domaine	n valeurs	P25	Médiane	P75
Animaux de Compagnie +	3	1 150€	1 300€	1 650€
Autre	3	700€	900€	1 050€
Mixte rurale	26	150€	600€	1 500€
Mixte equin	4	405€	550€	825€
Rurale	14	85€	500€	2 285€
Enseignement / Fonctionnaire	2	312€	475€	638€
Animaux de compagnie / NAC	14	100€	458€	950€
Equins	5	120€	400€	500€
Animaux de compagnie	64	108€	325€	1 000€
Mixte Animaux de compagnie	4	150€	200€	200€
industrie/recherche	5	90€	90€	200€

7.3 Montants médians selon l'expérience

La valorisation des avantages en nature tend à progresser avec l'ancienneté, avec une montée plus nette à partir de 11-15 ans d'expérience.



Expérience	n valeurs	P25	Médiane	P75
0 - Fraîchement sorti-e	4	40€	225€	675€
1-3 ans	15	35€	90€	185€
4-6 ans	20	78€	145€	355€
7-10 ans	25	100€	315€	1 000€
11-15 ans	18	310€	800€	1 422€
16 - 20 ans	19	400€	600€	1 150€
21 ans et plus	43	155€	800€	1 550€

8. Conclusion opérationnelle pour Maya

- Pour interpréter une rémunération, commencer par situer le niveau d'expérience : c'est le premier moteur commun aux deux modèles.
- Pour le revenu total, ajouter ensuite le domaine d'exercice, en gardant à l'esprit que le rural et surtout le mixte rural se positionnent au-dessus de la référence animaux de compagnie.
- Pour le taux horaire total, rester prudent sur les comparaisons entre domaines : l'effet observé vient davantage de l'ancienneté que du domaine lui-même.
- Ne pas lire le package de rémunération sans les avantages en nature : ils sont fréquents et leur valorisation peut modifier fortement la comparaison entre deux postes.



Union Professionnelle Vétérinaire



067 21 21 11



upv@upv.be



www.upv.be



Rue des Frères Grislein, 11
1400 Nivelles - Belgique

